



Pikler-Lóczy
Euskal Herriko elkartea

Garapen motor eta postural autonomoaren FASEAk.

- Prozesua ebaluatzeko GIDA
- Jarraipena eta Erregistroa

Dokumentu hauetatik egokitua:

- Emmi Pikler, *Moverse en libertad*. Ed Narcea. Madrid 2000.
- Judit Falk, *Mirar al niño*. Ed. Ariana. Argentina 1997.
- Desarrollo motor y postural autónomo. Programa materno-infantil. Ministerio de Salud. República Argentina.

Egokitzapena: Juanjo Quintela
Euskarazko bertsioa: Ainhoa Aranburu

Garapen motor eta postural autonomoaren FASEAK. Prozesua ebaluatzeko GIDA



Pikler-Lóczy
Euskal Herriko elkartea

FASEAK	Noiz agertzen den	Fase bakoitzari dagozkion ekintza-eskemak (Emmi Pikler-en "Moverse en libertad" liburuko 5. gehigarriaren arabera)	Deskribapena
1 FASEA Mugikortasun gabeko ahoz gorako etzaneratik, nahita bere burua aldamenka jarri, posizio horretan mantendu eta berriro ahoz gora etzan arte.		I Eskema: haurra ahoz gora etzanda	1. Gorputz enborraren eta goiko eta beheko gorputz-adarren mugimendu gero eta askotarikoagoak (astinaldiak, flexioak, gorputz-adarren luzapenak eta buruaren biraketak).
			2. Oinekin bultza egiten du: oharkabez espazioan mugitzen da, posizioa aldatzen du, atzeraka mugitzen da.
	3-7 hilabete	II Eskema:	3. Aldamenka jartzen da, posizio horretan mantentzen da eta ahoz gorako posiziora itzultzen da.
			4. Bizkar-gainean dagoela, pausoak emanez haurra espazioan mugitu ahal da eta 360ºrainoko biraketak egin ahal ditu. Opoekin bultza egiten du, aldaka eta enbor atal bat zorutik altxatzea lortuz.
			5. Goiko eta beheko gorputz-atalak geroz eta gehiago altxatzen ditu.
2 FASEA "ahuspez biratzen du"	4-8 hilabete	III Eskema:	6. Ahoz gorako etzaneratik ahuspezkora igarotzen da.
			7. Ahuspez dagoela, eskuekin pausoak emanez norabidez aldatzen da.
		IV Eskema:	8. Ahuspez mantentzen da eta objektuak maneiatzen ditu.
3 FASEA Ahoz gora etzanda egotetik, ahuspez etzanda egotera pasatzen da eta berriro ahoz gora etzanda jartzen da.		V Eskema:	9. Ahoz gora etzanda egotetik, ahuspez etzanda egotera pasatzen da eta berriro ahoz gora etzanda jartzen da.
	4-9 hilabete		10. Behin eta berriz biratzen da.
	6-10 hilabete		11. Errodatuz mugitzen da.
4 FASEA Herrestan ibiltzen da.	7-13 hilabete	VI Eskema:	12. Ukondoekin edo besaurreekin bultza eginez aurrera egiten da.
			13. Eskuekin bultza eginez atzeraka egiten du.
		VII Eskema:	14. Aldamenka mantenduz, ukondoez bermatzen da. Erdi eseritako posizioan jartzen da.
			15. Esku batekin objektuak maneiatzen ditu, besteaz enborrari eusten dion bitartean.

FASEAK	Noiz agertzen den	Fase bakoitzari dagozkion ekintza-eskemak (Emmi Pikler-en "Moverse en libertad" liburuko 5. gehigarriaren arabera)	Deskribapena
5. FASEA Lauoinka ibiltzen da	8-16 hilabete	VIII eskema	16. Belaunen eta eskuen gainean bakarrik eutsiz altxatzen hasten da lauoinka jarri arte.
			17. Belaunen gainean lauoinka ibiltzen da.
		IX eta X eskemak:	18. Hainbat zoru eta garaieratan zehar igo, jaitsi, lauoinka ibiltzen da...
6. FASEA Eseri egiten da	9-16 hilabete	XI eta X II eskemak:	19. Eseri egiten da, eserita mantentzen da eta etzandako posiziora edo lauoinkako posturara itzultzen da...
7. FASEA Belaunikatu egiten da	9-15 hilabete	XIV eskema:	20. Zerbaiti helduz, belaunikatu egiten da, belauniko mantentzen da eta lurrera itzultzen da
			21. Ezeri heldu gabe belaunikatzen da, belauniko mantentzen da eta lurrera itzultzen da.
			22. Belauniko ibiltzen da.
8. FASEA Zutik jartzen da	9-16 hilabete	XV eskema:	23. Zerbaiti helduz, zutik jartzen da (baliteke lurrera itzultzen ez jakitea).
		XVI eskema:	24. Zerbaiti helduz zutik jartzen da eta lurrera itzultzen da.
		XVII eskema:	25. Altzarietan, hormetan... sostengatuz hegaletarantz ibiltzen da.
9. FASEA Ezeri heldu gabe ibiltzen hasten da	12-21 hilabete	XVIII eskema:	26. Ezeri heldu gabe zutik jartzen da, zutik mantentzen da eta esertzera, makurtzera edo lauoinka egitera lurrera itzultzen da.
		XIX eskema:	27. Ezeri heldu gabe zutitzen da, pausoren bat ematen du eta lurrera itzultzen da.
10. FASEA Ibili egiten da.	13-21 hilabete	XIX eskema:	28. Ibili egiten da.


Eranskina: Emmi Pikler. *Moverse en libertad*. Eskemak




I_a. Eskema



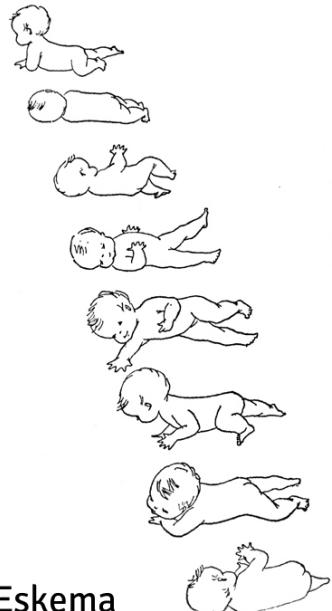
II_a. Eskema



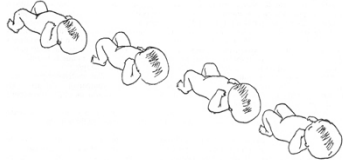
III_a. Eskema



IV. Eskema




V. Eskema



I_b. Eskema



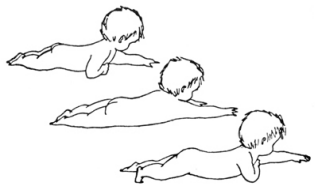
II_b. Eskema




III_b. Eskema



II_c. Eskema



VI_a. Eskema



VI_b. Eskema



VII. Eskema



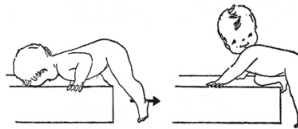
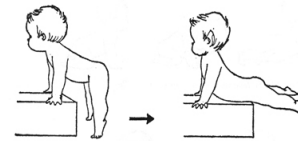
VIII_a. Eskema



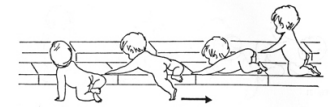
VIII_b. Eskema



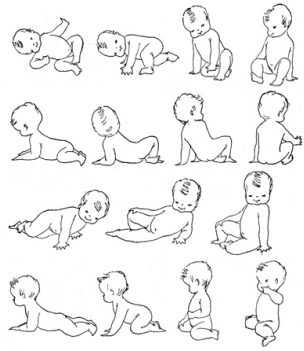
VIII_c. Eskema



IX. Eskema



X. Eskema



XI. Eskema



XII. Eskema



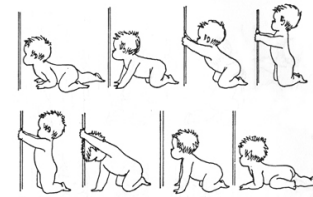
XIII_a. Eskema




XIII_b. Eskema



XIII_c. Eskema



XIV_a. Eskema




XIV_b. Eskema




XV. Eskema



XVI. Eskema




XVII_a. Eskema



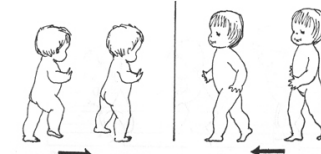
XVII_b. Eskema



XVIII. Eskema



XIX_a. Eskema



XIX_b. Eskema



Pikler-Lóczy
Euskal Herriko elkartea

ERREGISTROA

GARAPEN MOTOREAREN JARRAIPENA 1

HAURRESKOLA:

.....


Ahoz gora etzanda, enborraren, besoen eta hanken geroz eta mugimendu mota desberdin gehiago



Oinekin bultzatzen du: oharkabez espazioan mugitzen da, posizioa aldatzen du, atzeraka mugitzen da



Aldamenka jartzen da, posizio horretan mantentzen da eta ahoz gorako posiziora itzultzen da



Bizkar-gainean dagoela, norabidez aldatzen du (360º arte), oinekin "pausoak" emanez



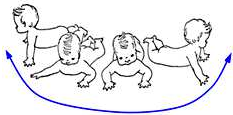
Goiko eta beheko gorputz-atalak geroz eta gehiago altxatzen ditu



Ahoz gorako etzeneratik ahuspezkora igarotzen da



Ahuspez dagoela, eskuekin pausoak emanez norabidez aldatzen da



IZENA:							
JAIOTZE-DATA:							
IZENA:							
JAIOTZE-DATA:							
IZENA:							
JAIOTZE-DATA:							
IZENA:							
JAIOTZE-DATA:							
IZENA:							
JAIOTZE-DATA:							
IZENA:							
JAIOTZE-DATA:							
IZENA:							
JAIOTZE-DATA:							
IZENA:							
JAIOTZE-DATA:							
IZENA:							
JAIOTZE-DATA:							
IZENA:							
JAIOTZE-DATA:							
GARAPENAREN FASEAK	1go FASEA				2. FASEA		

GARAPEN MOTOREAREN JARRAIPENA 2

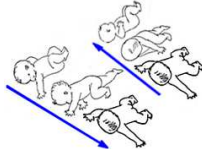
HAURRESKOLA:

.....

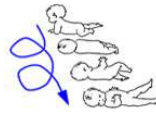
Ahuspez mantentzen da eta objektuak maneiatzen ditu



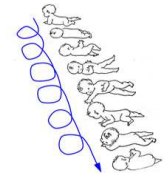
Ahoz gora etzanda dagoela, ahuspez egotera pasatzen da eta berriro ahoz gora etzanda jartzen da



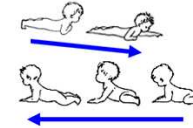
Behin eta berriz biratzen da



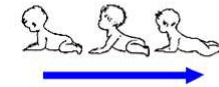
Errodatuz mugitzen da



Ukondoekin edo besaurreekin bultza eginez aurrera egiten du



Eskuekin bultza eginez atzeraka egiten du



Aldamenka mantenduz ukondoez sontengatu egiten da. Erdi eseritako posizioan jartzen da



IZENA:						
JAIOTZE-DATA:						
IZENA:						
JAIOTZE-DATA:						
IZENA:						
JAIOTZE-DATA:						
IZENA:						
JAIOTZE-DATA:						
IZENA:						
JAIOTZE-DATA:						
IZENA:						
JAIOTZE-DATA:						
IZENA:						
JAIOTZE-DATA:						
IZENA:						
JAIOTZE-DATA:						
IZENA:						
JAIOTZE-DATA:						
IZENA:						
JAIOTZE-DATA:						
GARAPENAREN FASEAK	2. FASEA (jar.)	3. FASEA			4. FASEA	

GARAPEN MOTOREAREN JARRAIPENA 3


HAURRESKOLA:

.....

Esku batekin objektuak maneiatzen ditu, besteaz enberrari eusten dion bitartean



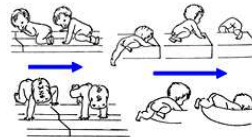
Belaunen eta eskuen gainean bakarrik eutsiz altxatzen hasten da lauinka jarri arte




Belaunen gainean lauinka ibiltzen da



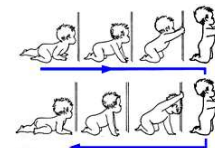
Hainbat zoru eta garaieratan zehar igo, jaitsi, lauinka ibiltzen da...



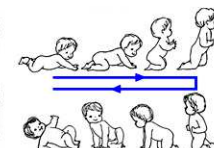
Eseri egiten da, eserita mantentzen da eta etzandako posizioa edo lauinkako posturara itzultzen da..



Zerbaiti helduz, belaunikatu egiten da, belauniko mantentzen da eta lurrera itzultzen da



Ezeri heldu gabe belaunikatzen da, belauniko mantentzen da eta lurrera itzultzen da



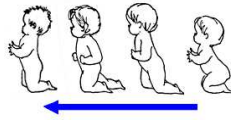
IZENA:					
JAIOTZE-DATA:					
IZENA:					
JAIOTZE-DATA:					
IZENA:					
JAIOTZE-DATA:					
IZENA:					
JAIOTZE-DATA:					
IZENA:					
JAIOTZE-DATA:					
IZENA:					
JAIOTZE-DATA:					
IZENA:					
JAIOTZE-DATA:					
IZENA:					
JAIOTZE-DATA:					
IZENA:					
JAIOTZE-DATA:					
IZENA:					
JAIOTZE-DATA:					
GARAPENAREN FASEAK	4. FASEA (jar.)	5. FASEA		6. FASEA	7. FASEA

GARAPEN MOTOREAREN JARRAIPENA 4


HAURRESKOLA:

.....

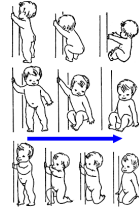
Belauniko ibiltzen da



Zerbaiti helduz, zutik jartzen da



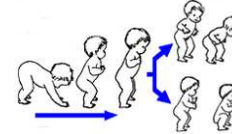
Zerbaiti helduz zutik jartzen da eta lurrera itzultzen da



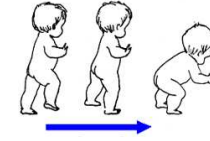
Altzarietan, hormetan... sostengatuz hegaletarantz ibiltzen da



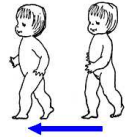
Ezeri heldu gabe zutik jartzen da, zutik mantentzen da eta esertzera, makurtzera edo lauoinka egitera lurrera itzultzen da



Ezeri heldu gabe zutitzen da, pausoren bat ematen du eta lurrera itzultzen da



Ibili egiten da



IZENA:				
JAIOTZE-DATA:				
IZENA:				
JAIOTZE-DATA:				
IZENA:				
JAIOTZE-DATA:				
IZENA:				
JAIOTZE-DATA:				
IZENA:				
JAIOTZE-DATA:				
IZENA:				
JAIOTZE-DATA:				
IZENA:				
JAIOTZE-DATA:				
IZENA:				
JAIOTZE-DATA:				
IZENA:				
JAIOTZE-DATA:				
GARAPENAREN FASEAK	7. FASEA (jar.)	8. FASEA		9. FASEA
				10. FASEA

Erregistroa betetzeko irizpideak:

Erregistro honetan haurrak bereganatzen dituen jarrera berriak jaso nahi dira, jarrera berriak saiakera izatetik lorpen izatera pasatzen direneko uneen erregistroa izan nahi du alegia.

Eman dezagun, Irati, ahuspez eta ahoz gorako posizioak txandakatuz biratzen ikusi dugula.

Mugimendu berri hau behin edo birritan egiten ikusi dugunez, oraindik ez dugu erregistroan jasoko. Kasuan kasu, baliteke kasualitatea edo zerbait puntuala izatea, mugimendu berri honen lehenengo seinale edo hastapenak izatea ... oraindik ez dakigu haurrak mugimendu hori bereganatua duen edo ez.


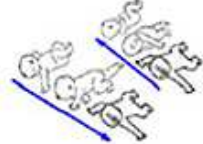

Egunean zehar errepikatzen duen edo ez ikusteko erne egongo gara, egunean bertan baieztatu ezean, ondorengo egunetan ere behaketa egiten jarraituko dugu.

Arestian aipaturiko mugimendua maiztasunez egiten duela ikusi ondoren, (adibidez: lau edo sei alditan), haurrak jadanik bereganatu duela pentsa dezakegu eta erregistroan jaso egingo dugu.

Jarraian ikusi dezakegun adibidean, urtarrilaren 18an, Irati lurrean pixka bat desplazatzeko gai dela, ahoz gora etzanda egotetik ahuspez egotera pasatzen... berriro ahoz gora etzanda jartzen...

Erregistro taulan, modu azkar eta praktikoan horrela jasoko genuke:

- Haurraren izena eta jaiotze data
- Dagokion ezaugarri motorearen azpian ix (X)
- Mugimendu berria bereganatu duen data, (adibide honetan urtarrilaren 18a)
- Haurrak une horretan duen adina, (8 hilabete eta 15 egun)

GARAPEN MOTOREAREN JARRAIPENA 2	Ahuspez mantentzen da eta objektuak maneiatzen ditu	Ahoz gora etzanda dagoela . ahuspez egotera pasatzen da eta berriro ahoz gora etzanda jartzen da	Behin eta berriz biratzen da	Errore da
HAURRESKOLA:				
IZENA: Irati	X	X	X	
JAIOTZE-EGUNA: 3-5-2010	20-12-2010	12-1-2011	18-1-2011	
	7 h. 17 e.	8 h. 9 e.	8 h. 15 e.	
IZENA: Naia				
JAIOTZE-EGUNA:				